



โรงเรียนบ้านด่านลานหอยวิทยา
BANDANLANHOIWITTAYA SCHOOL

คู่มือการใช้งาน

ระบบรับสมัครนักเรียนออนไลน์
2564

สำนักงานเขตพื้นที่การศึกษามัธยมศึกษาสุโขทัย
สำนักงานคณะกรรมการการศึกษาขั้นพื้นฐาน
กระทรวงศึกษาธิการ

คู่มือการใช้งาน ระบบรับสมัครนักเรียนออนไลน์ (Student Admission System : SAS) (รองรับการใช้งานบนเครื่องคอมพิวเตอร์และสมาร์ทโฟน)

< ขั้นตอนการลงทะเบียนเข้าใช้งาน >

1. เข้าเว็บไซต์ <http://www.bandan.ac.th/sas64> เพื่อเข้าใช้งานระบบรับสมัครนักเรียนออนไลน์ (Student Admission System : SAS)

The screenshot shows the SAS website interface. On the left is a navigation menu with categories like 'Personnel', 'Reports', and 'Online Registration'. The main content area is titled 'ระบบรับสมัครนักเรียนออนไลน์' (Student Admission System : SAS) and includes a '2564' banner. Below the banner, there are instructions for 'ขั้นตอนการสมัคร' (Registration Steps): 1. Login, 2. Enter the system, and 3. Print the form. A registration form is visible at the bottom with a 'Register Number' field.

2. ทำการลงทะเบียนการใช้งานระบบ (ตามลำดับ 2-3)

สำหรับผู้สมัครที่เข้าสู่ระบบครั้งแรก โปรดทำตามขั้นตอนตามลำดับ

- < 1. โปรดอ่านและทำตามคู่มือรับสมัครออนไลน์ >
- < 2. กรุณาคลิกเพื่อขอรหัสเข้าใช้งาน (ในกรณีที่ยังไม่มีรหัสเข้าใช้งาน) >
- < 3. กรุณาคลิกลงทะเบียน (ในกรณีที่ได้รับรหัสเข้าใช้งานแล้ว) >

2.1 ขอรหัสเพื่อใช้ในการลงทะเบียน ให้คลิกที่ < 2. กรุณาคลิกเพื่อขอรหัสเข้าใช้งาน (ในกรณีที่ยังไม่มีรหัสเข้าใช้งาน) > เพื่อทำการลงทะเบียนขอรับรหัสเพื่อใช้ในการลงทะเบียน

การขอรับรหัสการเข้าใช้ ดังนี้

2.1.1. กรอกรายละเอียดให้ครบถ้วนตามหัวข้อที่ได้ระบุไว้

ขอรหัสเข้าใช้งาน
*จำเป็น

ชื่อ-สกุล (นักเรียน) *
คำตอบของคุณ

เลขบัตรประชาชน (นักเรียน) *
คำตอบของคุณ

เบอร์โทรศัพท์ (นักเรียน) *
คำตอบของคุณ

ชื่อ-สกุล (ผู้ปกครอง) *
คำตอบของคุณ

เลขบัตรประชาชน (ผู้ปกครอง) *
คำตอบของคุณ

เบอร์โทรศัพท์ (ผู้ปกครอง) *
คำตอบของคุณ

2.1.2 หัวข้อสุดท้ายให้ใส่เลขที่ปรากฏขึ้นมาลงในช่อง

2.1.3 คลิก ถัดไป

กรุณากรอกเลขต่อไปนี้ลงในช่องคำตอบด้านล่าง ---> 1 *
คำตอบของคุณ

ถัดไป

2.1.4 จะได้รับรหัสเข้าใช้ตามที่ได้ปรากฏ ให้จดหรือถ่ายรูปเก็บไว้เพื่อใช้ในการลงทะเบียน จากนั้นกด **ส่ง**

ขอรหัสเข้าใช้งาน 2.1.4

รหัสเข้าใช้งานของท่านคือ CJ9TQP

กรุณাজดหรือถ่ายรูปรหัสเข้าใช้งานไว้เพื่อการลืมและสูญหาย

กลับ **ส่ง**

รหัสเข้าใช้งาน ให้จดหรือถ่ายรูปเก็บไว้ เพื่อนำไปลงทะเบียนเข้าใช้ระบบ

2.2 เมื่อได้รับรหัสเข้าเพื่อใช้ลงทะเบียนแล้ว ให้คลิกที่ปุ่ม < 3. กรุณาลงทะเบียน (ในกรณีที่ได้รับรหัสเข้าใช้งานแล้ว) > เพื่อทำการลงทะเบียนการสมัครใช้งานระบบ

การลงทะเบียนผู้สมัคร ดังนี้

+ ลงทะเบียนผู้สมัคร

รหัสเข้าใช้งาน ตัวพิมพ์ใหญ่ 6 หลัก ที่ได้มาจากระเบียบการ 2.2.1

รหัสผ่าน กำหนดเองหรือเหมือนชื่อบน รหัสผ่านอีกครั้ง Confirm 2.2.2

รหัสบัตรประจำตัวประชาชน ID card 13 หลัก 2.2.3

7 + 8 = เลข 2 จำนวนบวกกัน 2.2.4

ลงทะเบียน 2.2.5

2.2.1 รหัสเข้าใช้งาน : ให้ใส่รหัสที่ได้จากระบบขอรับรหัสการเข้าใช้ เช่น A36CCT

2.2.2 รหัสผ่าน : กำหนดรหัสเข้าใช้ระบบ เช่น 123456 (ควรตั้งรหัสให้ง่ายต่อการจดจำ)

2.2.3 รหัสบัตรประจำตัวประชาชน : ให้ผู้สมัครใส่รหัสบัตรประจำตัวประชาชนของตนเองลงไป 13 หลัก

2.2.4 รหัส Capcha : ให้ผู้สมัครบวกผลลัพธ์ที่ปรากฏ และกรอกข้อมูลลงไปช่อง

2.2.5 เมื่อทำการกรอกข้อมูลในหน้าลงทะเบียนเสร็จเรียบร้อยแล้ว ให้กดปุ่ม

ลงทะเบียน

2.2.6 หลังจากทำการลงทะเบียนเสร็จสิ้น ระบบจะแสดงข้อมูลการลงทะเบียน ให้ผู้สมัครจดจำรหัสเข้าใช้ และรหัสผ่านไว้เพื่อทำการเข้าสู่ระบบการสมัคร

***หากต้องการเปลี่ยนแปลงข้อมูลการใช้งาน ให้ติดต่อผู้ดูแลระบบเพื่อแก้ไขข้อมูล

+ ลงทะเบียนผู้สมัคร

✓ ลงทะเบียนเรียบร้อยแล้ว
คลิกเข้าสู่ระบบรับสมัคร

☑ ข้อมูลการลงทะเบียน

รหัสเข้าใช้งาน	รหัสผ่าน	รหัสบัตรประจำตัวประชาชน	เปลี่ยนแปลงข้อมูลรหัสผ่าน
AQH82T	123456	1645000234512	☑ เปลี่ยนแปลงข้อมูลติดต่อผู้ดูแลระบบ

< ขั้นตอนการสมัครนักเรียน >


1. คลิกที่ **คลิกเข้าสู่ระบบรับสมัคร** เพื่อทำการสมัครนักเรียนออนไลน์

+ ลงทะเบียนผู้สมัคร

✓ ลงทะเบียนเรียบร้อยแล้ว
คลิกเข้าสู่ระบบรับสมัคร — 1

☑ ข้อมูลการลงทะเบียน

รหัสเข้าใช้งาน	รหัสผ่าน	รหัสบัตรประจำตัวประชาชน	เปลี่ยนแปลงข้อมูลรหัสผ่าน
AQH82T	123456	1645000234512	☑ เปลี่ยนแปลงข้อมูลติดต่อผู้ดูแลระบบ


2. กรอกรหัสเข้าใช้งานและรหัสผ่าน ที่ได้ลงทะเบียนไว้ เพื่อเข้าสู่ระบบ
3. กดปุ่ม  เพื่อเริ่มต้นการกรอกข้อมูลของผู้สมัคร



รหัสเข้าใช้งาน

รหัสผ่าน

Remember me



2

3

4. เริ่มต้นการกรอกข้อมูล

4.1 เลือกระดับชั้นที่ต้องการสมัคร แล้วกดปุ่มถัดไป



Home / 1:ระดับชั้น / 2:ข้อมูลพื้นฐาน / 3:ข้อมูลติดต่อ / 4:ประเภท / 5:แผนการเรียน / 6:วุฒิการศึกษา / 7:ข้อมูลครอบครัว

1. ระดับชั้นที่ต้องการสมัคร

เลือกระดับชั้น



4.2 กรอกข้อมูลพื้นฐาน ของผู้สมัครแล้วกดปุ่มถัดไป

ถัดไป >

Home / 1.ระดับชั้น / 2.ข้อมูลพื้นฐาน / 3.ข้อมูลติดต่อ / 4.ประเภท / 5.แผนการเรียน / 6.วุฒิการศึกษา / 7.ข้อมูลครอบครัว

2. ข้อมูลพื้นฐาน

คำนำหน้าชื่อ :	-- กรุณาเลือก --	
ชื่อ	ชื่อ ไม่ต้องระบุคำนำหน้าชื่อ	
นามสกุล		
วัน/เดือน/ปีเกิด	01/01/2550	
เพศ	-- กรุณาเลือก --	ศาสนา -- กรุณาเลือก --
เชื้อชาติ	ไทย	สัญชาติ ไทย
หมู่โลหิต	-- กรุณาเลือก --	

ถัดไป >

4.3 กรอกข้อมูลที่อยู่ติดต่อได้ แล้วกดปุ่มถัดไป

ถัดไป >

Home / 1.ระดับชั้น / 2.ข้อมูลพื้นฐาน / 3.ข้อมูลติดต่อ / 4.ประเภท / 5.แผนการเรียน / 6.วุฒิการศึกษา / 7.ข้อมูลครอบครัว

3. ข้อมูลที่อยู่ติดต่อได้

บ้านเลขที่	เลขที่	หมู่	ถ้าไม่มีให้พิมพ์ -
ตรอก/ซอย	ถ้าไม่มีให้พิมพ์ -	ถนน	ถ้าไม่มีให้พิมพ์ -
จังหวัด	- เลือกจังหวัด -		Refresh
อำเภอ	- เลือกอำเภอ -	ตำบล	- เลือกตำบล -
โทรศัพท์	โทรศัพท์มือถือ		
Email	jane.doe@example.com หรือไม่มีใส่-		

ถัดไป >

4.4 เลือกประเภทนักเรียน โดยศึกษารายละเอียดการเลือกประเภทของนักเรียนจากระเบียบการสมัครอย่างละเอียดก่อนทำการเลือกประเภทนักเรียน

ระดับชั้นมัธยมศึกษาปีที่ 1 (มีให้เลือก 2 ประเภทโดยให้เลือกอย่างใดอย่างหนึ่ง)

- นักเรียนทั่วไป หมายถึง นักเรียนที่ไม่มีทะเบียนบ้านอยู่ในเขตอำเภอบ้านด่านลานหอย
- นักเรียนในเขตพื้นที่บริการ หมายถึง นักเรียนที่มีทะเบียนบ้านอยู่ในเขตอำเภอบ้านด่านลานหอย (โดยจะต้องมีทะเบียนบ้านอยู่ในเขตอำเภอบ้านด่านลานหอยไม่น้อยกว่า 2 ปี นับถึงวันที่ 24 เมษายน 2564)

Home / 1.ระดับชั้น / 2.ข้อมูลพื้นฐาน / 3.ข้อมูลติดต่อ / 4.ประเภท / 5.แผนการเรียน / 6.วุฒิการศึกษา / 7.ข้อมูลครอบครัว

4. ประเภทนักเรียน

ส่วนนี้ให้ท่านตรวจสอบให้ถูกต้อง อ่านข้อความข้างต้น ก่อนทำการเลือก

- ๕)- นักเรียนทั่วไป คือ นักเรียนที่มีรายชื่อในทะเบียนบ้าน ที่อยู่ในเขตอำเภออื่นๆ ไม่อยู่ในเขตอำเภอบ้านด่านลานหอย หรือ นักเรียนที่มีรายชื่อในทะเบียนบ้าน ที่อยู่ในเขตอำเภอบ้านด่านลานหอย หลังวันที่ 24 เมษายน 2562
- ๕)- นักเรียนในเขตพื้นที่บริการ คือ นักเรียนที่มีรายชื่อในทะเบียนบ้าน ที่อยู่ในเขตอำเภอบ้านด่านลานหอย ก่อนวันที่ 24 เมษายน 2562

- นักเรียนทั่วไป
- นักเรียนในเขตพื้นที่บริการ
(คือ นักเรียนที่มีชื่ออยู่ในทะเบียนบ้าน อ.บ้านด่านลานหอย ไม่ต่ำกว่า 2 ปี คือ เข้ามาอยู่ก่อนวันที่ 24 เมษายน 2562)

ถัดไป >

ระดับชั้นมัธยมศึกษาปีที่ 4 (มีให้เลือกเพียง 1 ประเภทเท่านั้น)

- นักเรียนทั่วไป หมายถึง นักเรียนที่มีทะเบียนบ้านและไม่มีทะเบียนบ้านอยู่ในเขตอำเภอบ้านด่านลานหอย หรือนักเรียนที่จบชั้น ม.3 มาจากโรงเรียนอื่น หรือนักเรียนชั้น ม.3 ที่จบจากโรงเรียนบ้านด่านลานหอย ที่ได้รับการพิจารณาให้เลื่อนชั้นเรียน

Home / 1.ระดับชั้น / 2.ข้อมูลพื้นฐาน / 3.ข้อมูลติดต่อ / 4.ประเภท / 5.แผนการเรียน / 6.วุฒิการศึกษา / 7.ข้อมูลครอบครัว

4. ประเภทนักเรียน

- นักเรียนทั่วไป

ถัดไป >

จากนั้นกดปุ่ม

ถัดไป >

เพื่อเข้าสู่หน้าถัดไปในระบบการรับสมัคร

4.4 เลือกแผนการเรียน โดยศึกษารายละเอียดการเลือกแผนการเรียน จากระเบียบการสมัครอย่างละเอียด ก่อนทำการเลือก โดยเรียงลำดับตามความต้องการเข้าศึกษาต่อมากที่สุด

- ระดับชั้นมัธยมศึกษาปีที่ 1 ***ไม่ต้องเลือกแผนการเรียน*** กรอกเฉพาะวันที่ทำการสมัครออนไลน์ลงไป

Home / 1.ระดับชั้น / 2.ข้อมูลพื้นฐาน / 3.ข้อมูลติดต่อ / 4.ประเภท / 5.แผนการเรียน / 6.วุฒิการศึกษา / 7.ข้อมูลครอบครัว

5. แผนการเรียนและวันยื่นใบสมัครออนไลน์

วันที่ยื่นสมัครออนไลน์

-- ณ โรงเรียนบ้านด่านลานหอยวิทยา --

ในกรณีที่เลือกลำดับแผนผิดหรือต้องการเลือกลำดับใหม่ให้กดปุ่ม CTRL+R ที่คีย์บอร์ด หรือกด

ถัดไป >

- ระดับชั้นมัธยมศึกษาปีที่ 4 เลือกแผนการเรียนได้ 5 อันดับ

โดยเรียงลำดับตามความต้องการเข้าศึกษาต่อมากที่สุด

Home / 1.ระดับชั้น / 2.ข้อมูลพื้นฐาน / 3.ข้อมูลติดต่อ / 4.ประเภท / 5.แผนการเรียน / 6.วุฒิการศึกษา / 7.ข้อมูลครอบครัว

5. แผนการเรียนและวันยื่นใบสมัครออนไลน์

วันที่ยื่นสมัครออนไลน์

-- ณ โรงเรียนบ้านด่านลานหอยวิทยา --

มัธยมศึกษาปีที่ 4

อันดับที่ 1 : -- กรุณาเลือก --

อันดับที่ 2 : -- กรุณาเลือก --

อันดับที่ 3 : -- กรุณาเลือก --

อันดับที่ 4 : -- กรุณาเลือก --

อันดับที่ 5 : -- กรุณาเลือก --

ในกรณีที่เลือกลำดับแผนผิดหรือต้องการเลือกลำดับใหม่ให้กดปุ่ม CTRL+R ที่คีย์บอร์ด หรือกด

ถัดไป >

จากนั้นกดปุ่ม

ถัดไป >

เพื่อเข้าสู่หน้าถัดไปในระบบการรับสมัคร

4.5 กรอกข้อมูลวุฒิการศึกษาที่สมัคร จากนั้นกดปุ่ม

ถัดไป >

Home / 1:ระดับชั้น / 2:ข้อมูลพื้นฐาน / 3:ข้อมูลติดต่อ / 4:ประเภท / 5:แผนการเรียน / 6:วุฒิการศึกษา / 7:ข้อมูลครอบครัว

6. ข้อมูลวุฒิการศึกษาที่สมัคร

สมัครโดยใช้อวุฒิ	ประถมศึกษาปีที่ 6	
จากสถานศึกษา	ชื่อโรงเรียนเดิม	- เลือกจังหวัด -
เกรดเฉลี่ยสะสม	เกรดเฉลี่ยสะสม	
เกรดเฉลี่ยสะสมวิทย์	เกรดเฉลี่ยสะสมวิทย์	
เกรดเฉลี่ยสะสมคณิต	เกรดเฉลี่ยสะสมคณิต	

ถัดไป >

4.6 กรอกข้อมูลครอบครัว และคลิกเครื่องหมายถูก เพื่อยืนยันและรับรองความถูกต้องในการกรอกข้อมูลทั้งหมด จากนั้นกดปุ่ม

บันทึกข้อมูล >

Home / 1:ระดับชั้น / 2:ข้อมูลพื้นฐาน / 3:ข้อมูลติดต่อ / 4:ประเภท / 5:แผนการเรียน / 6:วุฒิการศึกษา / 7:ข้อมูลครอบครัว

7. ข้อมูลครอบครัว

บิดา		
นาย	ชื่อบิดา	นามสกุลบิดา
Tel.	เบอร์ติดต่อบิดา	- บิดาประกอบอาชีพ -
มารดา		
นางสาว	ชื่อมารดา	นามสกุลมารดา
Tel.	เบอร์ติดต่อมารดา	- มารดาประกอบอาชีพ -
Status.	- สถานภาพบิดา-มารดา -	
ผู้ปกครอง คือ <input type="radio"/> บิดา <input type="radio"/> มารดา <input type="radio"/> บุคคลอื่น (นอกบ้าน)		
ข้อมูลผู้ปกครอง		
คำนำหน้า	ชื่อผู้ปกครอง	นามสกุลผู้ปกครอง
Tel.	เบอร์ติดต่อ	- ผู้ปกครองประกอบอาชีพ -
Relation.	- ความสัมพันธ์กับนักเรียน -	

คลิกเพื่อยืนยันความถูกต้องของข้อมูล

ภาพเจ้าของรับรองว่า ข้อมูลที่นำมาสกรณีนี้นั้น ถูกต้องทุกประการและยินดีให้โรงเรียนสงวนลิขสิทธิ์ ในการเก็บข้อมูลหลักฐานการสมัครเข้าศึกษาต่อทุกฉบับ หากปรากฏว่าข้าพเจ้าขาดคุณสมบัติในการสมัคร ข้าพเจ้ายินยอมให้ตัดสิทธิ์ในการสมัครโดยไม่เรียกร้องค่าเสียหายใดๆ ทั้งสิ้น

บันทึกข้อมูล >

4.7 เสร็จสิ้นกระบวนการสมัคร



4.8 คลิกปุ่มพิมพ์ใบสมัคร  พิมพ์ใบสมัคร เพื่อพิมพ์ใบสมัครและนำมายื่นพร้อมเอกสารหลักฐานการรับสมัครต่อไป

4.9 สามารถเข้าระบบใหม่เพื่อแก้ไขข้อมูลและปรีนใบสมัครใหม่ได้

4.10 ผู้สมัครสามารถเข้าระบบมาตรวจได้ว่าเจ้าหน้าที่ได้และตรวจสอบข้อมูลแล้วหรือยัง

ข้อมูลการสมัครเรียน

ระดับชั้นที่สมัคร	ชื่อ - นามสกุล	ประเภทนักเรียน	แผนการเรียน
มัธยมศึกษาปีที่ 1	เด็กชายสมชาย ใจดี	นักเรียนทั่วไป	

แก้ไขข้อมูล	พิมพ์ใบสมัคร	สถานะการตรวจสอบข้อมูลการรับสมัคร
 แก้ไข	 พิมพ์ใบสมัคร	* อยู่ระหว่างรอตรวจสอบข้อมูล
4.9	4.8	4.10

ข้อมูลการมอบตัวนักเรียน

**กรอกข้อมูลเพิ่มเติม ก่อนพิมพ์ใบมอบตัว (ส่วนนี้สำหรับกรอกข้อมูลเพิ่มเพื่อพิมพ์ใบมอบตัว)

เพิ่มข้อมูลเพิ่มเติม

เพิ่มข้อมูลเพิ่มเติมเพื่อให้เจ้าหน้าที่พิมพ์ใบมอบตัว

ตัวอย่างใบสมัครที่ได้จากระบบ

 ใบสมัครเข้าศึกษาต่อระดับชั้นมัธยมศึกษาปีที่ 1 ปีการศึกษา 2564
โรงเรียนบ้านสามหนองวิทยา ตำบลบ้านค่าน อำเภอบ้านสามหนอง จังหวัดสุโขทัย
สังกัดสำนักงานเขตพื้นที่การศึกษามัธยมศึกษาสุโขทัย สำนักงานคณะกรรมการการศึกษาระดับพื้นฐาน
กระทรวงศึกษาธิการ

ชื่อ น.ศ. 2560
ชื่อสกุลบิดา นาย สมชาย ใจดี
ชื่อสกุลมารดา นางสาว สมพร ใจดี
สถานที่เกิด บ้านค่าน อำเภอ บ้านสามหนอง จังหวัด สุโขทัย รหัสไปรษณีย์ 64140
โทรศัพท์บ้าน
โรงเรียนบ้าน โทรศัพท์มือถือ 08 - 7308 - 5000

สำเร็จการศึกษา หรือกำลังศึกษาชั้นประถมศึกษาปีที่ 6
โรงเรียน โรงเรียนบ้านสามหนองวิทยา จังหวัด สุโขทัย เลขเฉลี่ย 3.25

ชื่อสกุลบิดา นาย สมชาย ใจดี อาชีพ เกษตรกร โทรศัพท์ 08 - 7308 - 5000

ชื่อสกุลมารดา นางสาว สมพร ใจดี อาชีพ เกษตรกร โทรศัพท์ 08 - 7308 - 5000

สถานภาพสมรสของบิดา มารดา อยู่ด้วยกันจดทะเบียนสมรส
ข้อมูลผู้ปกครอง
ชื่อ นาย สมชาย นามสกุล ใจดี อาชีพ เกษตรกร
โทรศัพท์มือถือ 08 - 7308 - 5000 ความเกี่ยวข้องผู้ปกครองกับนักเรียน บิดา

มีความประสงค์จะเข้าสมัครเข้าศึกษาต่อชั้นมัธยมศึกษาปีที่ 1 ที่โรงเรียนบ้านสามหนองวิทยา รหัสโรงเรียน 64102001
อำเภอบ้านสามหนอง จังหวัดสุโขทัย
พร้อมๆ นักเรียนทั่วไป

เฉพาะเจ้าหน้าที่
หลักฐานการสมัคร (นำมายื่นในวันสมัคร)
สำเนาทะเบียนบ้าน ผู้สมัคร บิดา มารดา ผู้ปกครอง
 สำเนาบัตรประชาชนผู้สมัคร ใบสูติบัตร อื่นๆ

หลักฐานทางการศึกษา ใบรับรอง ป.พ.ศ. สำเนา ป.พ.ศ.

ลงชื่อ
(.....)
ผู้สมัคร
วันที่ .. 22 / .. เมษายน / .. 2564 ..

ลงชื่อ
(.....)
ผู้อำนวยการ
วันที่ .. 22 / .. เมษายน / .. 2564 ..

< ขั้นตอนการเพิ่มข้อมูลใบมอบตัว >

1. คลิกที่ปุ่ม

เพิ่มข้อมูลเพิ่มเติมเพื่อให้เจ้าหน้าที่พิมพ์ใบมอบตัว

ข้อมูลการสมัครเรียน

ระดับชั้นที่สมัคร	ชื่อ - นามสกุล	ประเภทนักเรียน	แผนการเรียน
มัธยมศึกษาปีที่ 1	เด็กชายสมชาย ใจดี	นักเรียนทั่วไป	
แก้ไขข้อมูล	พิมพ์ใบสมัคร	สถานะการตรวจสอบข้อมูลการรับสมัคร	
		อยู่ระหว่างรอตรวจสอบข้อมูล	

ข้อมูลการมอบตัวนักเรียน

**กรอกข้อมูลเพิ่มเติม ก่อนพิมพ์ใบมอบตัว (ส่วนนี้สำหรับกรอกข้อมูลเพิ่มเพื่อพิมพ์ใบมอบตัว)

เพิ่มข้อมูลเพิ่มเติม

เพิ่มข้อมูลเพิ่มเติมเพื่อให้เจ้าหน้าที่พิมพ์ใบมอบตัว

1. คลิกเพื่อเข้ากรอกข้อมูลการมอบตัว

2. กรอกข้อมูลทั้งหมดให้ครบถ้วนตามความเป็นจริง

** ต้องกรอกข้อมูลให้ครบถ้วนทุกช่องตามความเป็นจริง ถ้ากรอกไม่ครบระบบจะไม่บันทึกข้อมูล **

(ช่องไหนไม่สามารถกรอกได้ให้กรอก เลขศูนย์ 0)

กรอกข้อมูลเพิ่มเติมของผู้เรียน

(** ต้องกรอกข้อมูลให้ครบทุกช่อง ถ้ากรอกไม่ครบระบบจะไม่บันทึกข้อมูล **)
(ช่องไหนไม่สามารถกรอกได้ให้กรอก 0)

รหัสบ้านตามสำมะโนทะเบียนบ้าน

รหัสบ้านตามสำมะโนทะเบียนบ้าน 11 หลัก

รหัสบัตรประจำตัวประชาชนของบิดา ชื่อ นาย สมชาย ใจดี

รหัสบัตรประจำตัวประชาชนของบิดา 13 หลัก

ศาสนาของบิดา

ระบุข้อมูลศาสนาของบิดา

สถานที่ทำงานของบิดา จังหวัด

เช่น 'ระยอง' 'ชลบุรี' 'กรุงเทพมหานคร' เป็นต้น

กรู๊ปเลือดของบิดา

กรอกหมู่เลือดของบิดา

รายได้ต่อเดือนของบิดา

รายได้ต่อเดือนของบิดา (บาท)

รหัสบัตรประจำตัวประชาชนของมารดา ชื่อ นางสาว สมพร ใจดี

รหัสบัตรประจำตัวประชาชนของมารดา 13 หลัก

ศาสนาของมารดา

ระบุข้อมูลศาสนาของมารดา

สถานที่ทำงานของมารดา จังหวัด

เช่น 'ระยอง' 'ชลบุรี' 'กรุงเทพมหานคร' เป็นต้น

กรุ๊ปเลือดของมารดา
กรอกหมู่เลือดของมารดา

รายได้ต่อเดือนของมารดา
รายได้ต่อเดือนของมารดา (บาท)

รหัสบัตรประจำตัวประชาชนของผู้ปกครอง ชื่อ นาย สมชาย ใจดี
รหัสบัตรของผู้ปกครอง 13 หลัก

ศาสนาของผู้ปกครอง
ระบุข้อมูลศาสนาของผู้ปกครอง

สถานที่ทำงานของผู้ปกครอง จังหวัด
เช่น 'ระยอง' 'ชลบุรี' 'กรุงเทพมหานคร' เป็นต้น

กรุ๊ปเลือดของผู้ปกครอง
กรอกหมู่เลือดของผู้ปกครอง

รายได้ต่อเดือนของผู้ปกครอง
รายได้ต่อเดือนของผู้ปกครอง (บาท)

Name
ชื่อนักเรียนภาษาอังกฤษ

Surname
นามสกุลนักเรียนภาษาอังกฤษ

ชื่อเล่น
ชื่อเล่นนักเรียนภาษาไทย

Nickname
ชื่อเล่นนักเรียนภาษาอังกฤษ

จังหวัดเกิด
เช่น 'ระยอง' 'ชลบุรี' 'กรุงเทพมหานคร' เป็นต้น

จำนวนพี่น้อง
จำนวนพี่น้องทั้งหมด (คน)

จำนวนพี่น้อง
ที่เรียนโรงเรียนบ้านด่านลานหอยวิทยา (คน)

เดินทางมาโรงเรียน โดย
เช่น รถโดยสารประจำทางหรือ รถยนต์ส่วนบุคคล เป็นต้น

ระยะทาง
หน่วยเป็นกิโลเมตร

ค่าเดินทางไป-กลับ
หน่วยเป็นบาท

น้ำหนัก
หน่วยเป็น กิโลกรัม

ส่วนสูง
หน่วยเป็น เซนติเมตร

โรคประจำตัว
ถ้าไม่มี 'พิมพ์ว่าไม่มีโรคประจำตัว' หรือ '-'

Cancel **เพิ่มข้อมูลเพิ่มเติม** 3

3. เมื่อกรอกข้อมูลครบถ้วนแล้วให้คลิก **เพิ่มข้อมูลเพิ่มเติม** เพื่อบันทึกข้อมูล

- ถ้าต้องการแก้ไขข้อมูลให้คลิก **แก้ไขข้อมูลเพิ่มเติม** เพื่อทำการแก้ไขข้อมูล
- ผู้สมัครสามารถเข้าระบบมาตรวจสอบได้ว่าเจ้าหน้าที่ได้และตรวจสอบข้อมูลแล้วหรือยัง

ข้อมูลการสมัครเรียน

ระดับชั้นที่สมัคร	ชื่อ - นามสกุล	ประเภทนักเรียน	แผนการเรียน
มัธยมศึกษาปีที่ 1	เด็กชายสมชาย ใจดี	นักเรียนทั่วไป	
แก้ไขข้อมูล	พิมพ์ใบสมัคร	สถานะการตรวจสอบข้อมูลการรับสมัคร	
		* อยู่ระหว่างรอตรวจสอบข้อมูล	

ข้อมูลการมอบตัวนักเรียน

****กรอกข้อมูลเพิ่มเติม ก่อนพิมพ์ใบมอบตัว (ส่วนนี้สำหรับกรอกข้อมูลเพิ่มเพื่อพิมพ์ใบมอบตัว)**

รหัสบ้าน	Name - Surname	Nickname	น้ำหนัก	ส่วนสูง
1254 - 698741 - 2	Somchai Jaidee	Ball	80 กก.	175 ซม.

แก้ไขข้อมูลเพิ่มเติม	พิมพ์ใบมอบตัว
แก้ไขข้อมูลเพิ่มเติม — 4	* เจ้าหน้าที่ยังไม่ได้อินยัน — 5

- เมื่อพิมพ์ใบสมัครและกรอกข้อมูลใบมอบตัวเสร็จเรียบร้อยแล้ว ก่อนปิดโปรแกรมอย่าลืม Logout ออกจากระบบ โดยคลิกที่ **Logout & Reset** ที่มุมขวาบนของระบบ เพื่อทำการออกจากระบบ

The screenshot shows the top navigation bar of the Student Admission System (SAS) with the 'Logout & Reset' button highlighted in a red box. A red arrow points to this button with the label '6 ออกจากระบบ'. The main content area displays the student's admission information and application status, including the student's name (Somchai Jaidee), ID (1254 - 698741 - 2), and application status (waiting for data check).